

FICHE TECHNIQUE

Ecoute, ... conférence dansée

Contact administratif : Céline Mousseau
06.30.84.39.85
engrenagecompagnie@yahoo.fr

Contact technique : Trémel Tugdual
06.12.99.52.71
tremeltug@yahoo.fr

Généralités :

- durée du spectacle : 50 min.
- espace scénique minimum nécessaire :
 - ouverture cadre : 10 m
 - mur à mur : 12 m
 - profondeur : 8 m
 - hauteur sous perche : 5,50 m
- équipe :
 - 1 danseur : FRANCO
 - 1 conférencière/danseuse : MARIE
 - 1 DJ : Sylvain « DJ PHAROAH »
 - 1 régisseur : TUGDUAL ou YANN

Plateau :(plan en annexe 2)

- le plateau sera équipé de tapis de danse noirs
- pendrillonnage à l'italienne
- tabs noir en fond de scène
- sortie en fond de scène JARDIN
- matériel à fournir :
 - un praticable de 2 m X 1 m pour le DJ
 - une jupe noire pour le praticable

Vidéo :

l'envoi de la vidéo se fait depuis un ordinateur situé à la régie lumière . Il faut donc prévoir :

- un câble vga de la régie au vidéo projecteur
- un adaptateur mini jack vers 2 jack pour la sortie son du lecteur .
- matériel à fournir :
 - un vidéo projecteur (au moins 4000 lumens)
 - un écran minimum 4 m X 3 m
- le vidéoprojecteur sera placé de préférence en rétroprojection si la disposition des lieux le permet, si non comme indiqué sur le plan .

Son :

- la table de mixage sera déporté à la régie lumière .
- la table de mixage nécessite 6 entrées :
 - 1/ micro conférencière
 - 2/ micro DJ
 - 3/ platine DJ
 - 4/ platine DJ
 - 5/ lecteur DVD
 - 6/ lecteur DVD
- **matériel à fournir :**
 - un système de diffusion façade
 - un système de diffusion retour
 - une table de mixage
 - 2 micros H F dont un cravate ou casque (si possible)
 - 1 pied de micro si pas de micro cravate
 - 2 D.I (platine DJ)
 - cablage en fonction de la salle
 - tapis de mousse sous les platines DJ

Lumière :(plan en annexe 2)

- **matériel à fournir :**
 - Projecteurs :
 - PAR 64 CP 61 X 6
 - PC 1 KW X 16
 - PC 2 KW X 1
 - DEC. 614 SX X 2
 - Circuits :
 - 12 circuits de 3 KW
 - Accessoires :
 - 2 porte-gobos pour dec. 614
 - Gélamines :
 - Par : L 151 X 6
 - PC 1 KW : L 151 X 6
 - : R 119 X 16
 - : L 128 X 5
 - : L 713 X 5
 - : L 211 X 2
 - PC 2 KW : L 081 X 1
 - une console lumière au moins 12 circuits

Proposition de Planning :

- à l'arrivée de la compagnie :

- Le matériel lumière sera implanté, gélatiné, et patché, prêt aux réglages .
- Le plateau sera équipé selon le plan en annexe 1
- Le vidéoprojecteur et l'écran seront installés

**- 1er Service : Fin montage lumière et son, réglages lumière .
(4H) Balance et filage**

Besoin : le régisseur de salle et un technicien pour les réglages lumières et pour le son .

- 2ème service : Spectacle et démontage

Loges :

- L 'équipe se compose de quatre personnes : deux danseurs : Franco et Marie, un DJ : Sylvain et un régisseur : Tugdual ou Yann

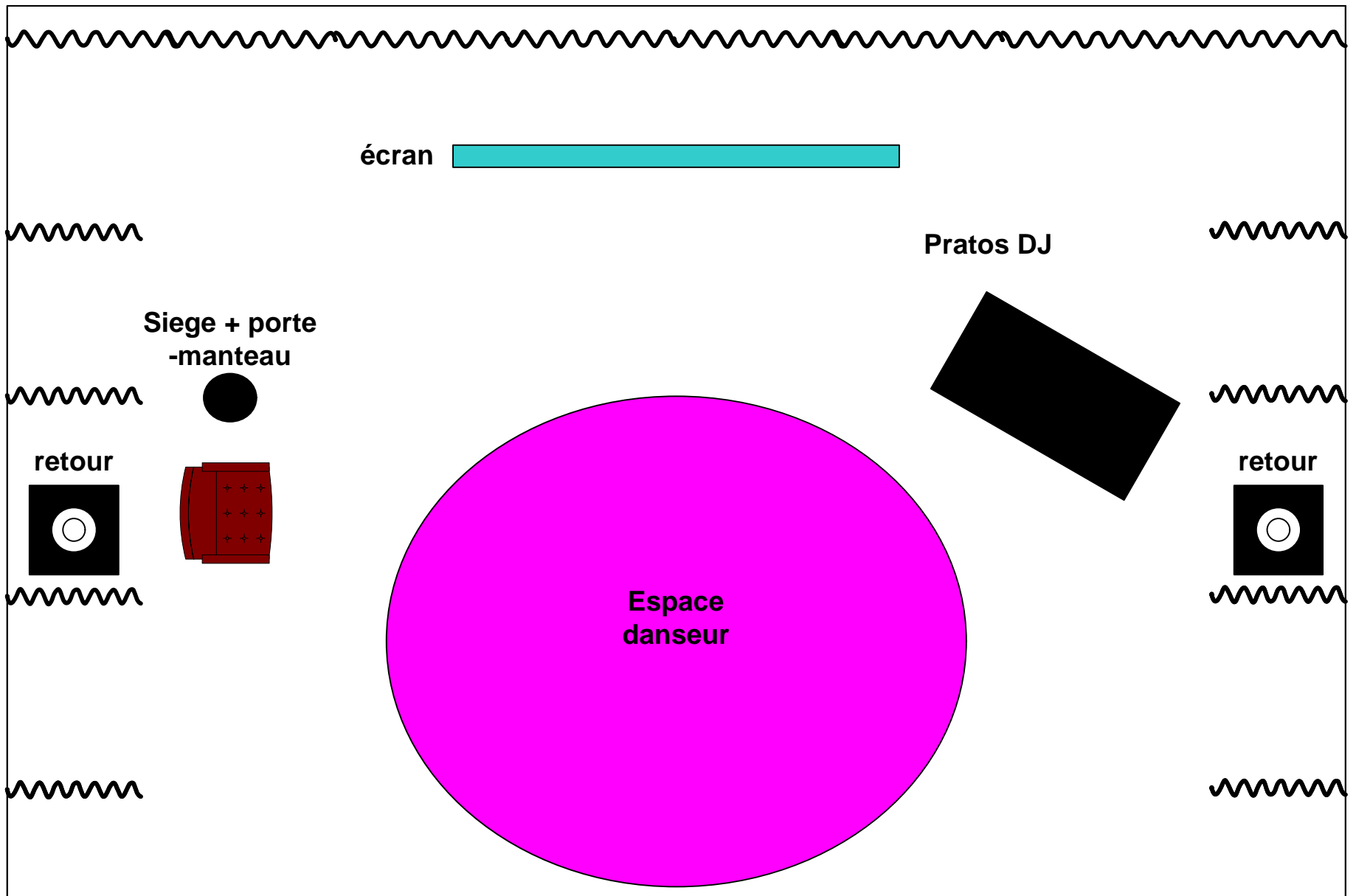
- Une loge pourvue d'une douche sera mise à la disposition des danseurs et du DJ .

- Des bouteilles d'eau pour le filage et pour la représentation ainsi qu'un assortiment de gateaux secs, de jus de fruits, thé, café,... (si possible !) seront mis à disposition dans la loge .

- S'il y a catering, prévoir deux repas sans porc et sans oignons . Merci !








N.B : SI LA CONFERENCE SE JOUE EN MEME TEMPS QUE LE SPECTACLE « HISTOIRE COURTE VERSION LONGUE » , IL Y A DES MODIFICATIONS , VEUILLEZ DONC CONTACTER LE REGISSEUR, MERCI !

Disposition
conférence



Plan lumière
Ech 1/50

Légende :

-  Découpe 614
-  PC 1 kw
-  PC 2 kw
-  Par CP 61
-  N°gélatine
-  N°circuit
-  Vidéo projecteur

